

FORMAS DE PAGO

Para su comodidad existen 3 formas de pago disponibles:

- 1.- PAGO ELECTRÓNICO DESDE CUALQUIER BANCO
- 2.- PAGO EN SUCURSAL BANORTE
- 3.- PAGO ELECTRÓNICO EN PORTAL Y/O APLICACIÓN BANORTE

1) PAGO ELECTRÓNICO DESDE CUALQUIER BANCO

IMPORTANTE: Este procedimiento se realiza exclusivamente desde la computadora.


Ingresar a la Plataforma Innovat: <https://innovat1.mx/gmural/alumnos/#>

Llenar los datos que se solicitan.

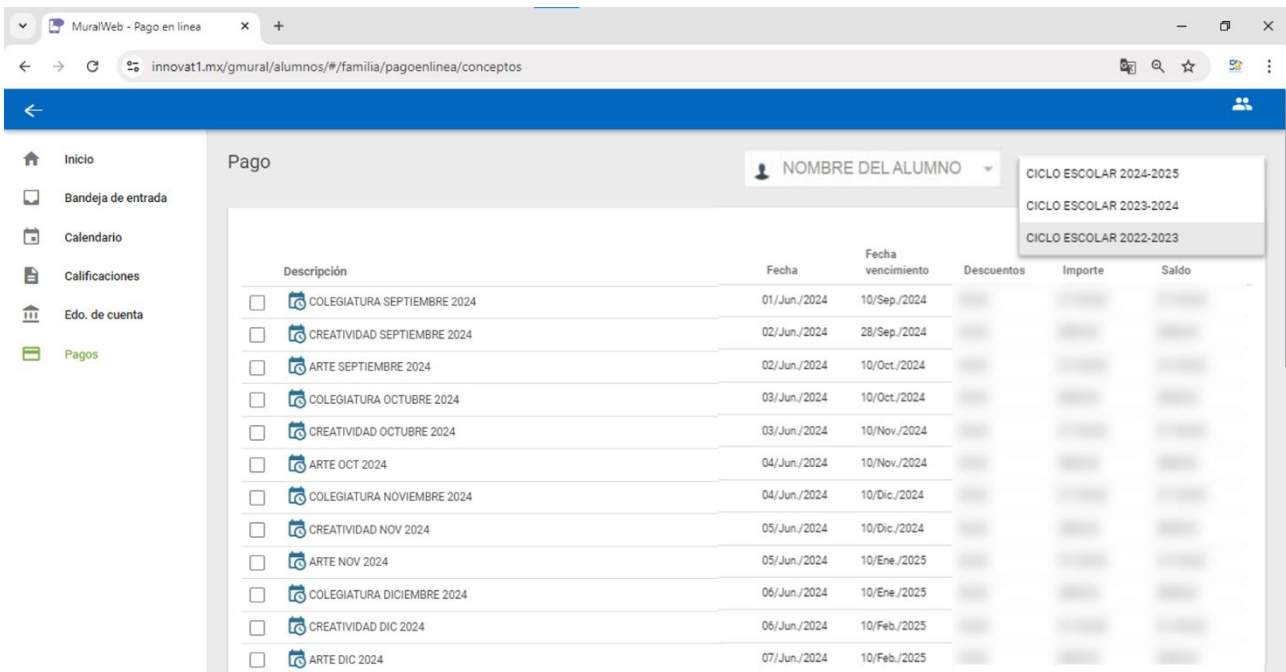


The image shows a login form for 'INNOVAT Alumno'. At the top is a colorful logo with a book and a gear. Below the logo, the text 'INNOVAT Alumno' is displayed. The form includes a dropdown menu for 'Escuela' with 'FORMUS' selected. There are input fields for 'Usuario' and 'Contraseña'. A blue button labeled 'INICIAR SESIÓN' is positioned below the password field. At the bottom, there is a checkbox for 'Recordar la escuela' which is checked, and a link that says '¿Olvidaste tu contraseña?'.

Seleccionar la opción "Pagos".

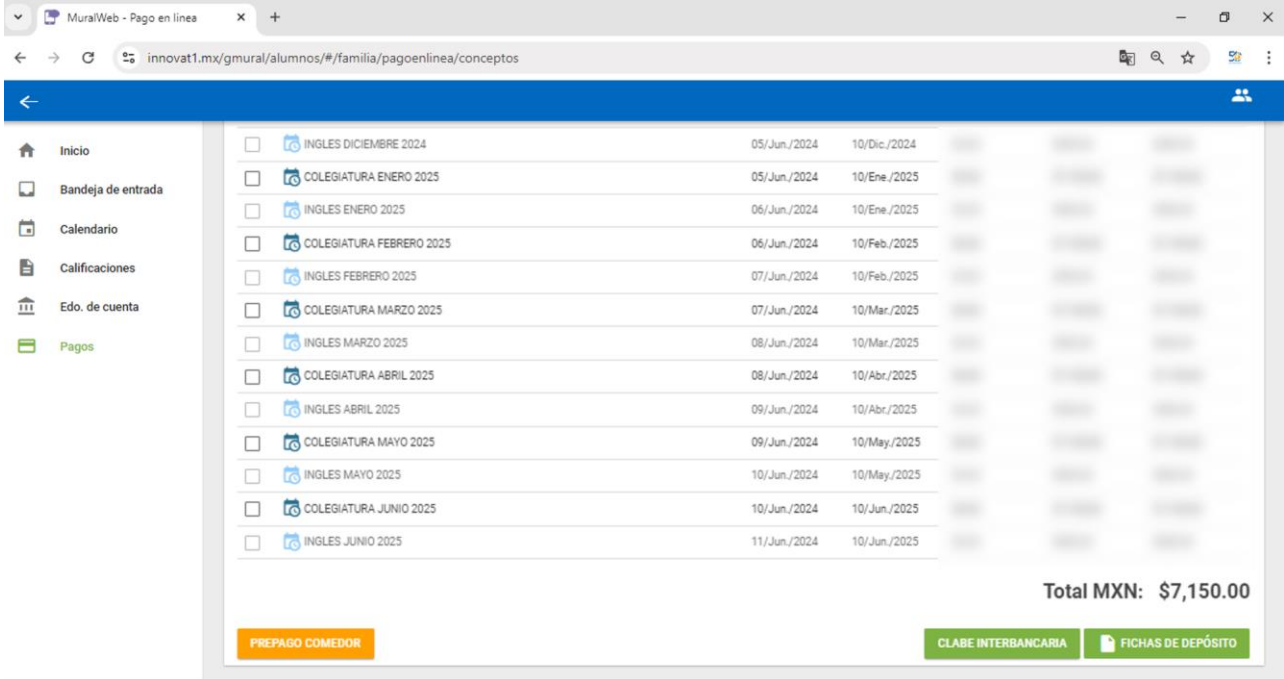


En la esquina superior derecha, seleccionar ciclo escolar y el nombre de su hijo o hija.



Descripción	Fecha	Fecha vencimiento	Descuentos	Importe	Saldo
<input type="checkbox"/> COLEGIATURA SEPTIEMBRE 2024	01/Jun./2024	10/Sep./2024			
<input type="checkbox"/> CREATIVIDAD SEPTIEMBRE 2024	02/Jun./2024	28/Sep./2024			
<input type="checkbox"/> ARTE SEPTIEMBRE 2024	02/Jun./2024	10/Oct./2024			
<input type="checkbox"/> COLEGIATURA OCTUBRE 2024	03/Jun./2024	10/Oct./2024			
<input type="checkbox"/> CREATIVIDAD OCTUBRE 2024	03/Jun./2024	10/Nov./2024			
<input type="checkbox"/> ARTE OCT 2024	04/Jun./2024	10/Nov./2024			
<input type="checkbox"/> COLEGIATURA NOVIEMBRE 2024	04/Jun./2024	10/Dic./2024			
<input type="checkbox"/> CREATIVIDAD NOV 2024	05/Jun./2024	10/Dic./2024			
<input type="checkbox"/> ARTE NOV 2024	05/Jun./2024	10/Ene./2025			
<input type="checkbox"/> COLEGIATURA DICIEMBRE 2024	06/Jun./2024	10/Ene./2025			
<input type="checkbox"/> CREATIVIDAD DIC 2024	06/Jun./2024	10/Feb./2025			
<input type="checkbox"/> ARTE DIC 2024	07/Jun./2024	10/Feb./2025			

Seleccionar los conceptos a pagar y finalmente presionar el botón CLABE INTERBANCARIA.

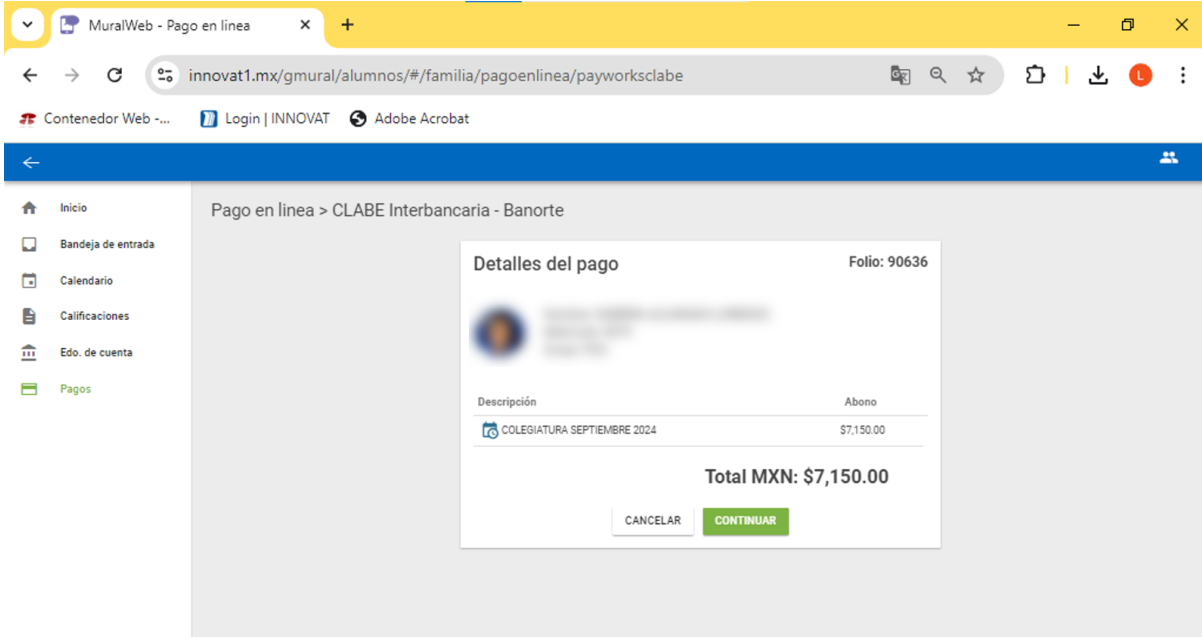


Concepto	Fecha de Pago	Fecha de Vencimiento	Monto
<input type="checkbox"/> INGRESOS DICIEMBRE 2024	05/Jun./2024	10/Dic./2024	
<input type="checkbox"/> COLEGIATURA ENERO 2025	05/Jun./2024	10/Ene./2025	
<input type="checkbox"/> INGRESOS ENERO 2025	06/Jun./2024	10/Ene./2025	
<input type="checkbox"/> COLEGIATURA FEBRERO 2025	06/Jun./2024	10/Feb./2025	
<input type="checkbox"/> INGRESOS FEBRERO 2025	07/Jun./2024	10/Feb./2025	
<input type="checkbox"/> COLEGIATURA MARZO 2025	07/Jun./2024	10/Mar./2025	
<input type="checkbox"/> INGRESOS MARZO 2025	08/Jun./2024	10/Mar./2025	
<input type="checkbox"/> COLEGIATURA ABRIL 2025	08/Jun./2024	10/Abr./2025	
<input type="checkbox"/> INGRESOS ABRIL 2025	09/Jun./2024	10/Abr./2025	
<input type="checkbox"/> COLEGIATURA MAYO 2025	09/Jun./2024	10/May./2025	
<input type="checkbox"/> INGRESOS MAYO 2025	10/Jun./2024	10/May./2025	
<input type="checkbox"/> COLEGIATURA JUNIO 2025	10/Jun./2024	10/Jun./2025	
<input type="checkbox"/> INGRESOS JUNIO 2025	11/Jun./2024	10/Jun./2025	

Total MXN: \$7,150.00

PREPAGO COMEDOR **CLABE INTERBANCARIA** **FICHAS DE DEPÓSITO**

Revisar el resumen de los pagos a realizar en la ventana que aparece, y presionar continuar.



Pago en línea > CLABE Interbancaria - Banorte

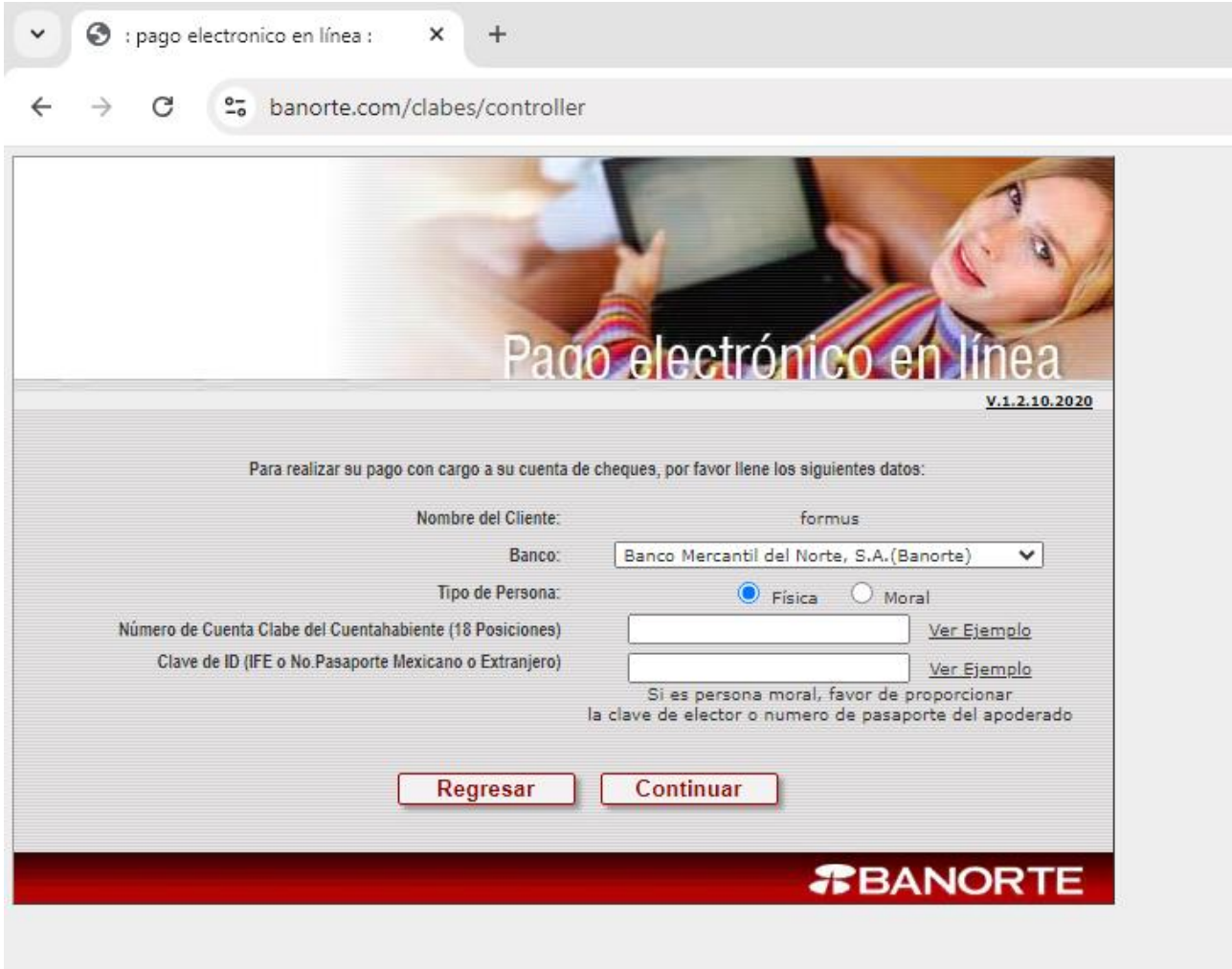
Detalles del pago Folio: 90636

Descripción	Abono
COLEGIATURA SEPTIEMBRE 2024	\$7,150.00

Total MXN: \$7,150.00

CANCELAR **CONTINUAR**

Se abrirá la ventana del banco, donde deberá llenar los datos correspondientes a su cuenta. Siga las instrucciones que aparecen en el portal.



The screenshot shows a web browser window with the address bar displaying "banorte.com/clabes/controller". The page content includes a header image of a woman using a laptop with the text "Pago electrónico en línea" and a version number "V.1.2.10.2020". Below the header, there is a form for entering payment details. The form fields are: "Nombre del Cliente" (filled with "formus"), "Banco" (dropdown menu showing "Banco Mercantil del Norte, S.A.(Banorte)"), "Tipo de Persona" (radio buttons for "Física" and "Moral", with "Física" selected), "Número de Cuenta Clabe del Cuentahabiente (18 Posiciones)" (input field with a "Ver Ejemplo" link), and "Clave de ID (IFE o No.Pasaporte Mexicano o Extranjero)" (input field with a "Ver Ejemplo" link). A note below the ID field states: "Si es persona moral, favor de proporcionar la clave de elector o número de pasaporte del apoderado". At the bottom of the form are two buttons: "Regresar" and "Continuar". The Banorte logo is visible in the bottom right corner of the page.

2) PAGO EN SUCURSAL BANORTE

Para realizar su pago en ventanilla de Banorte.

Descargue e imprima la FICHA DE DEPÓSITO desde INNOVAT.

CÓMO DESCARGAR LA FICHA DE PAGO

Ingresar a la Plataforma Innovat: <https://innovat1.mx/gmural/alumnos/#>

Llenar los datos que se solicitan




The screenshot shows the login interface for 'INNOVAT Alumno'. At the top is the FORMUS logo. Below it, the text 'INNOVAT Alumno' is displayed. The form includes a dropdown menu for 'Escuela' with 'FORMUS' selected. There are input fields for 'Usuario' and 'Contraseña'. A purple button labeled 'INICIAR SESIÓN' is positioned below the password field. A checkbox labeled 'Recordar la escuela' is checked. A link for '¿Olvidaste tu contraseña?' is located at the bottom of the form.

Seleccionar la opción “Estado de Cuenta”.



The screenshot displays the home page of the FORMUS-Innovat platform. The browser address bar shows 'innovat1.mx/gmural/alumnos/#'. The page features a blue header with a navigation menu on the left containing: Inicio, Bandeja de entrada, Calendario, Calificaciones, Edo. de cuenta (highlighted in yellow), and Pagos. The main content area has a dark blue banner with the FORMUS logo and the text 'LIBERTAD CON RESPONSABILIDAD'. Below the banner, it says 'Bienvenidos' and 'Plataforma FORMUS-Innovat, desde aquí puedes:'. A list of actions is provided: 'Consultar circulares y avisos en la BANDEJA DE ENTRADA', 'Revisar el EDO. DE CUENTA de tu familia', and 'Hacer PAGO EN LINEA'. On the right side, there is contact information: the website 'http://www.formus.edu.mx', the phone number '8183179550-8183178560', and social media icons for Facebook and WhatsApp.

En la esquina superior derecha, seleccionar el nombre de su hija o hijo, y se habilitará el botón FICHAS DE DEPÓSITO.



También se podrán descargar desde la opción de PAGOS.

Seleccionar el nombre de su hijo(a) y al final del listado de todos los conceptos pendientes de pago, dar click en el botón FICHAS DE DEPÓSITO y seleccionar el ciclo correspondiente.



Aparecerá una ventana que mostrará las fichas de pago y las opciones para guardarlas o imprimirlas.

SERÁ NECESARIO PRESENTARLA IMPRESA PARA EL PAGO EN SUCURSAL.

3) PAGO ELECTRÓNICO EN PORTAL Y/O APLICACIÓN BANORTE

Para usuarios con cuenta de cheques y acceso a banca electrónica Banorte.

Deberá descargar la FICHA DE DEPÓSITO antes de proceder al pago. No es necesario imprimirla, sólo tener los datos. Consulte el punto #2 de este instructivo para buscar las fichas dentro de la plataforma INNOVAT.

Ya dentro del portal BANORTE, seleccione la opción TRANSFERENCIAS Y PAGOS, posteriormente seleccione ESCUELAS Y UNIVERSIDADES.



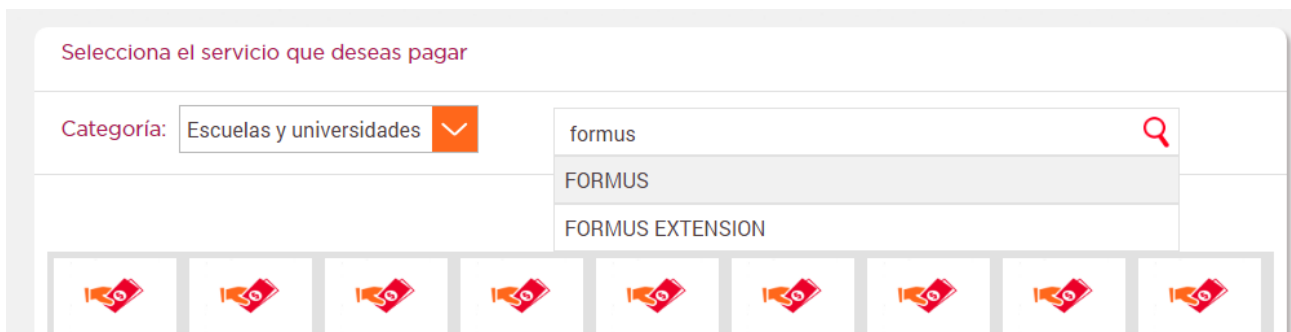
The screenshot shows the Banorte mobile app interface. At the top, there is a red navigation bar with the Banorte logo and the text 'BANORTE'. To the right of the logo are links for 'UBICACIÓN', 'CONTACTO', 'TUTORIALES', and a 'SALIR' button. Below the navigation bar is a menu with five icons: 'Transferencias y Pagos', 'Alertas', 'Seguridad', 'Favoritos', and 'Reponer Token'. The main content area is divided into four columns: 'TRANSFERENCIAS', 'PAGOS DE TDC', 'PAGOS', and 'PAGO DE IMPUESTOS'. The 'PAGOS' column is highlighted, and the option 'Escuelas y universidades' is selected and highlighted in yellow. Other options in the 'PAGOS' column include 'Agua, luz y gas', 'Telefonía', 'TV de paga e Internet', 'Seguros y salud', 'Inmobiliarias', 'Más pagos', and 'Servicios domiciliados'. The 'PAGO DE IMPUESTOS' column includes 'Impuestos federales', 'Impuestos referenciados', 'Gobierno CDMX', 'Gobierno Edo. de México', 'Gobierno Municipal Puebla', 'SIPARE / IMSS', and 'Otros impuestos'.

Si usa la aplicación, seleccione la opción PAGO DE SERVICIOS, posteriormente seleccione el botón ESCUELAS Y UNIVERSIDADES.



Escriba FORMUS dentro del buscador de pagos. Tanto en el portal, como en la aplicación aparecerán en automático 2 opciones. Elija FORMUS para el pago de colegiaturas e inscripción y FORMUS EXTENSIÓN para el pago de academias.

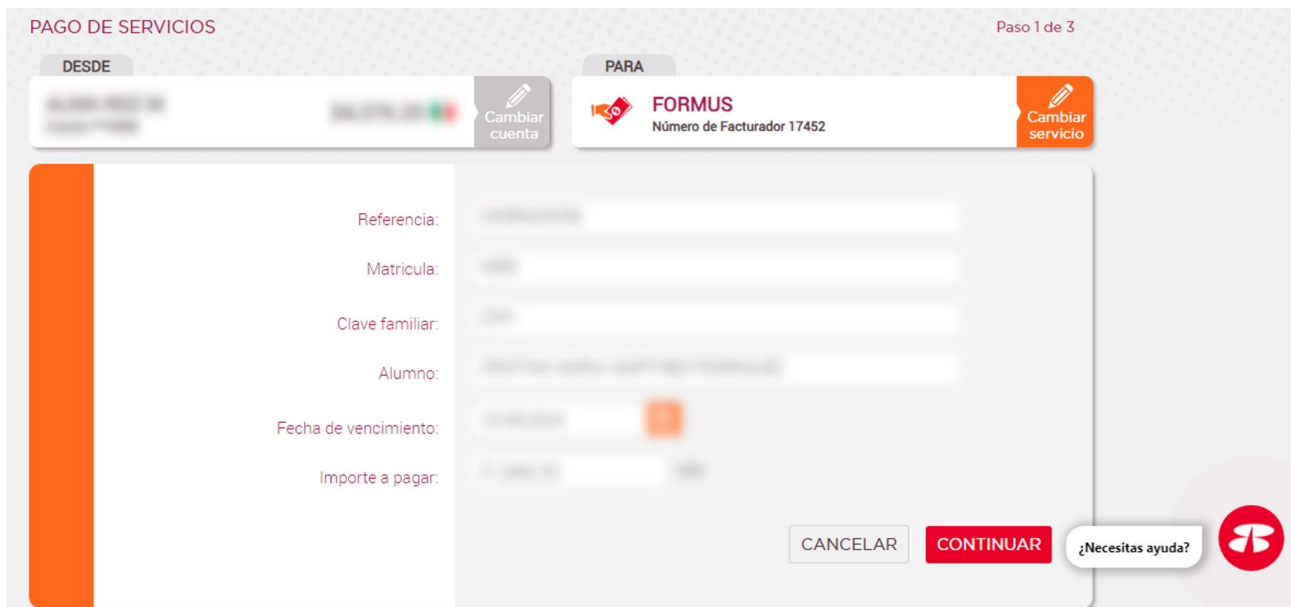
Así aparece el portal.



Así aparece en la aplicación.

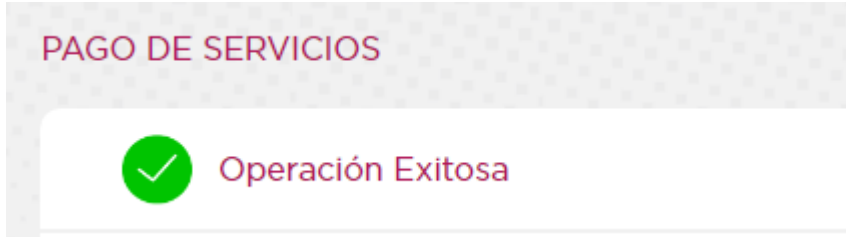


Llene la información que le solicitan, incluyendo datos de la FICHA DE DEPÓSITO que previamente descargó de la plataforma INNOVAT. Al terminar dar click en CONTINUAR.





Su pago se habrá realizado de forma exitosa.



Importante: cada ficha tiene una referencia distinta, si desea realizar más de un pago, deberá tener todas las fichas a la mano.

Formación Educativa y Musical, A.C.

Libertad con Responsabilidad